


ЭКОЛОГИЧНЫЙ ВЫПУСКНОЙ В ДЕТСКОМ САДУ ПРАКТИЧЕСКИЕ СОВЕТЫ



«Экопознавайка» — эколого-просветительский проект АНО «Зеленый Бык» для воспитанников детских садов и учащихся школ, родителей и педагогов. Девиз проекта: Учим беречь природу с детства! Символ: бычок Гриня

«Экопознавайка» растет вместе с детьми. Каждый год мы ищем новые инструменты для развития экомышления у малышей и закладываем принципы экологической культуры, с которыми дети идут в школу.

Выпускной в детском саду — важный этап в жизни ребенка. Мы хотим, чтобы этот праздник стал настоящим символом взросления, днем новых открытий и добрых перемен.

Дошкольники всегда с радостью встречают Гриню и учатся беречь природу: не мусорить, сортировать отходы, сдавать на переработку батарейки, чтобы спасти ежей, и макулатуру для сохранения леса. Задача взрослых — создать все условия, чтобы дети могли применить на практике свои экологические знания.

Праздники — не исключение. Выпускной можно провести экологично: ярко, интересно и без вреда для природы.

Давайте постараемся, чтобы последний день в детском саду оставил приятные воспоминания, а не горы мусора, наносящие вред животным и человеку.

Дорогие педагоги и родители! Предлагаем познакомиться с практическими советами по организации экологичного выпускного в ДОУ.

С уважением, АНО «Зеленый Бык».
2024



Откажитесь от запуска воздушных шаров в небо


Каждый год АНО «Зеленый Бык» и экологи по всей стране обращаются к властям с просьбой запретить запуск воздушных шаров и китайских фонариков в небо.

Это очень опасная и губительная для природы традиция!


Воздушные шары улетают на сотни километров, в том числе на территории парков, лесов, особо охраняемых природных территорий, могут стать причиной гибели животных из Красной книги. Рыбы, птицы и млекопитающие зачастую заглатывают шары, принимая их за пищу, и погибают.

Так называемые «100% биоразлагаемые» шары — миф. Шарики содержат химические добавки, что не дает им разложиться даже в условиях промышленного компоста.

Китайские фонарики могут стать причиной лесных пожаров.



**НЕ ЗАПУСКАЙТЕ
МУСОР В НЕБО**




Как рассказать детям про вред воздушных шаров для природы

Дети всегда готовы прийти на помощь нашей планете. В ходе экопросветительских занятий можно раскрыть тему вреда воздушных шаров и поиска альтернативы.

Куда улетают воздушные шары?

Рекомендуем рассказать про путешествие воздушного шарика. Занятие можно посвятить краеведению (познакомить с местными ООПТ: Кумысная поляна, Хвалынский национальный парк, Куриловская тюльпанная степь и др.) или расширить географию до Кроноцкого заповедника, Земли леопарда и других ООПТ, пострадавших от загрязнения воздушными шарами.

Фотографии сдувшихся шариков, оказавшихся в живописной природе, не выглядят привлекательно. А птицы и млекопитающие, запутавшиеся в веревках от шаров, не оставляют сомнений: шарики вредны для природы и животных!



*Куриловская тюльпанная степь
Фотограф Куташев Максим*



*Курильское озеро. Южно-Камчатский природный заказник
AirPano*



Птицы и воздушные шары

Весной птицы возвращаются в родные края, строят гнезда и выводят птенцов. Упавший на землю шарик может стать смертельной пищей для птиц. Дошкольников можно научить обходиться без шаров и мотивировать на помощь пернатым. Например, сделать с родителями скворечник и повесить его на территории садика в начале весны. Тема обширная и дает большой простор для фантазии.

Важно! Откажитесь от идеи запуска в небо голубей — еще одна опасная традиция. Белые голуби — не дикие птицы, зачастую они не могут вернуться на голубятню и обречены на смерть.

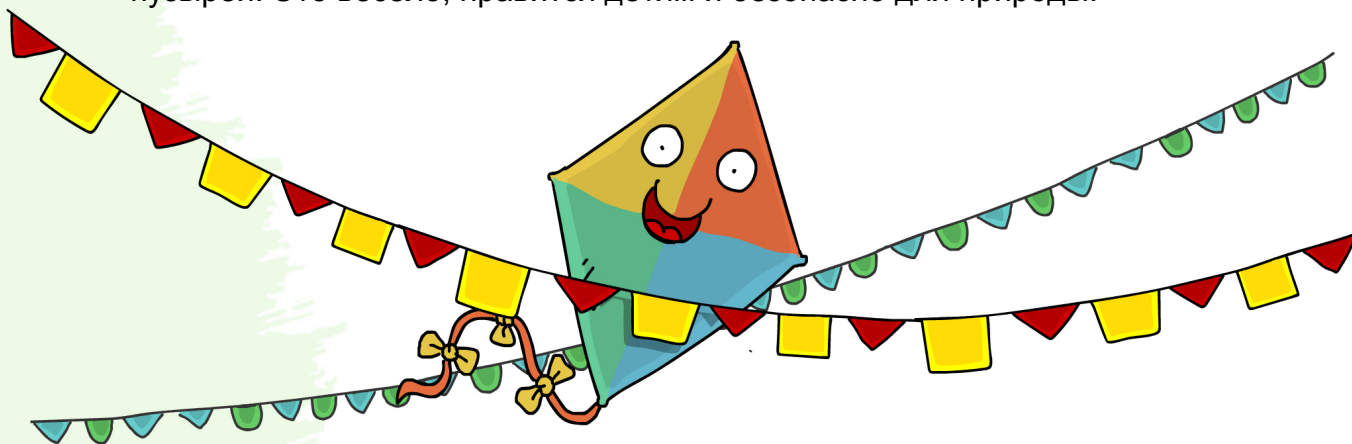


*Дрозд рябинник кормит птенцов
Фотограф Дмитрий Вилюнов*



Чем заменить воздушные шары, конфетти и прочий одноразовый мусор

Отличная альтернатива шарам — многоразовый воздушный змей с последующим возвращением на землю. Еще один вариант: шоу мыльных пузырей. Это весело, нравится детям и безопасно для природы.



Экологичный декор

Арка из воздушных шаров и фольгированные шары — классическое оформление ДОУ на праздники. Рекомендуем отказаться от такого одноразового декора по двум причинам:

1. После праздника шарики окажутся на свалке и будут загрязнять окружающую среду. Сдать шары на переработку нельзя.
2. Воздушные шары формируют стереотип единственного варианта декора.

Для праздничного оформления зала есть много вариантов: ярких, творческих и экологичных.

Выбираем многоразовое

Используйте праздничные баннеры, гирлянды из флажков, атласные ленты и другой многоразовый декор для украшения актового зала.

Можно взять в аренду цветочную арку или смастерить своими руками красочную фотозону с персонажами из любимых сказок и использовать ее повторно.

Развиваем творчество

Отличный вариант: декор из подручных средств. Это огромный простор для декоративно-прикладного искусства и мастер-классов на тему «Вторая жизнь вещей». Например, украсить зал ненужными CD-дисками или виниловыми пластинками, смастерить папье-маше, оригами журавликов из уже использованной бумаги и т.д.

Вспоминаем лучшие моменты

Красочная стенгазета, посвященная успехам дошколят, коллаж или выставка детских рисунков о самых теплых воспоминаниях в садике согреют всех. Прекрасная идея: гирлянда из фотографий выпускников. Получится настоящая летопись!.

Творческий подход к оформлению делает праздник особенно ценным для детей: они создают его сами и вносят свой вклад в сохранение окружающей среды.

Праздничное чаепитие

Не используйте одноразовую посуду. Это совсем не празднично и вредно. Пластиковые тарелки, стаканы, вилки будут годами лежать на свалке и загрязнять окружающую среду. Чаще всего они сделаны из вредного для здоровья пластика — полистирола.

«Бумажная» посуда — тоже плохая альтернатива. Любая тарелка и стаканчик из бумаги покрыты пластиком.

Используйте обычную посуду, которую можно помыть и использовать повторно. Еду, оставшуюся после чаепития, лучше забрать домой.

Посоветуйте родителям принести многоразовые контейнеры для десертов.



Подарки

Ни один праздник не обходится без подарков!

Рекомендуем дарить полезные подарки без лишней упаковки: канцтовары для школы, развивающие книги, материалы для творчества.

Идеальный вариант: сложить подарки в плотную папку на молнии. Такая папка пригодится ребенку в учебе и предотвратит загрязнение окружающей среды одноразовым пластиком.

Идеи

Озеленение: посадка дерева или цветов на территории ДОУ в честь выпускного может стать доброй традицией и символом новой жизни.

Библиотека выпускника: будущие школьники передают эстафету малышам и оставляют в саду свои детские книги. Выпускники могут принести в садик одну из своих детских книжек, которая займет свое место в библиотеке детского сада или на полке буккроссинга.

Живой букет: подарить воспитателям цветы в горшках вместо букетов срезанных цветов. Срезанные цветы быстро завянут, а живые орхидеи и другие цветущие комнатные растения будут долго радовать педагогов и напоминать о выпускниках.

Если вы решили подарить срезанные цветы, лучшим решением будет один большой букет от всей группы вместо множества персональных. При выборе цветов отдавайте предпочтение местным растениям и откажитесь от пластиковой упаковки.

Почему это важно: импортные срезанные цветы наносят серьезный вред окружающей среде. При выращивании цветов используют агрессивные химикаты и пестициды, транспортировка и хранение требуют огромного количества энергии.

Экологическое пространство

Любой праздник или обычный день в саду можно сделать экологичным.

Внедряя экологические практики в ДОУ, мы формируем пространство для всестороннего и гармоничного развития личности ребенка.





**Каждый шаг на пути к зеленым переменам имеет значение!
Формируя правильные ценности у детей, мы заботимся об их
будущем на чистой и зеленой планете.
Спасибо, что выбираете заботу о природе!**



ЗЕЛЕНЫЙ БЫК



ЭКОПОЗНАЙКА

